



Kako napraviti masku od platna

Design and preparation of cloth mask - Bosnian

Za izradu ove maske od platna trebaće vam:

| Sastavni dijelovi | Količina i dimenzije | Vrsta materijala | Primjeri vrsta materijala |
|-------------------------|------------------------|--|--|
| Vanjski dio | 1 komad, 25 cm x 25 cm | Tkanina otporna na vodu (poliester/polipropilen) | <ul style="list-style-type: none">• Odjeća• 'Zelene' vrećice za kupovinu za višestruku upotrebu• Sportska odjeća (koja se brzo suši) |
| Srednji dio | 1 komad, 25 cm x 25 cm | Mješavina tkanine (mješavina pamuka i poliester/polipropilena) | <ul style="list-style-type: none">• Ponovljeni sloj od: odjeće ili• 'zelene' vrećice za kupovinu za višekratnu upotrebu |
| Unutrašnji dio | 1 komad, 25 cm x 25 cm | Tkanina koja upija vodu (pamuk) | <ul style="list-style-type: none">• Odjeća |
| Petlje oko ušiju | 2 komada, od po 20 cm | Elastične ili platnene trake | <ul style="list-style-type: none">• Majica• Pertle |

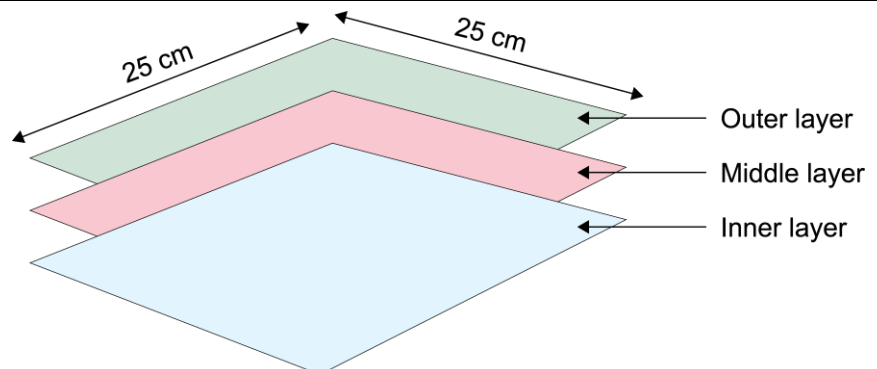
VAŽNO: Provjerite jesu li svi materijali čitavi i nisu su previše istanjili ili imaju rupe na sebi.

Provjerite vrstu materijala na naljepnici. Dimenzije materijala su približne i namijenjene su odrasloj osobi.

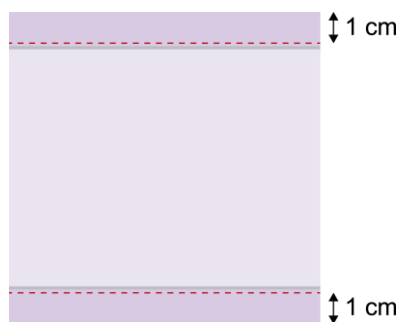
Koraci

A. Izrežite tri kvadrata veličine 25 cm x 25 cm od svake tkanine.

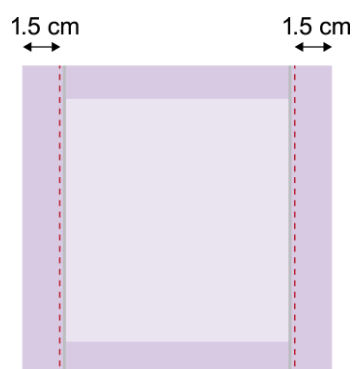
Oni će formirati vanjski, srednji i unutrašnji sloj.



-
- B. Preklopite 1 cm materijala za gornji i donji šav i sašijte (vidi crvene isprekidane linije).**

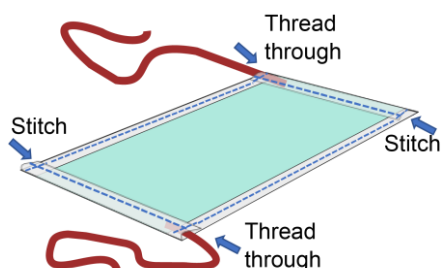


-
- C. Preklopite 1.5 cm materijala za bočni šav i sašijte ih (vidi crvene isprekidane crte).**

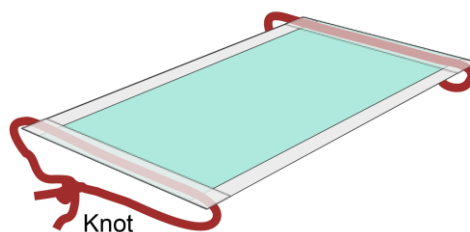


-
- D. Provucite elastične ili platnene trake dužine 20 cm kroz širi rub sa svake strane.**

Za provlačenje koristite zihericu ili veliku iglu.

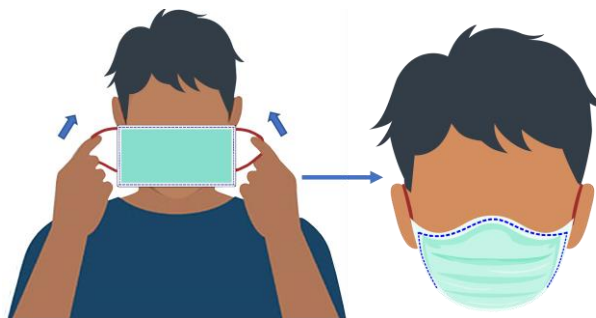


-
- E. Čvrsto zavežite krajeve ili ih zajedno sašijte.**

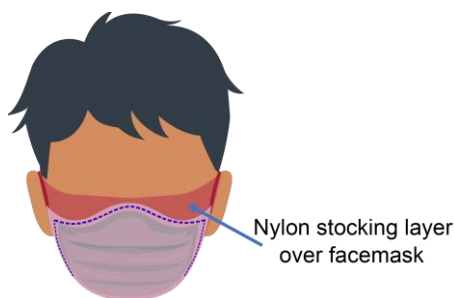


F. Masku postavite pažljivo tako da prijanja na lice.

Dok nosite masku ne dirajte vanjski sloj.



G. Ako želite poboljšati prijanjanje maske možete dodati najlonsku čarapu preko maske i vezati je iza glave.



To find out more information about corona virus and how to stay safe visit [DHHS.vic – coronavirus disease \(COVID-19\)](https://www.dhhs.vic.gov.au/coronavirus)

<<https://www.dhhs.vic.gov.au/coronavirus>>

If you need an interpreter, call TIS National on 131 450

For information in other languages, scan the QR code or visit

[DHHS.vic –Translated resources - coronavirus \(COVID-19\)](https://www.dhhs.vic.gov.au/translated-resources-coronavirus-disease-covid-19)

<<https://www.dhhs.vic.gov.au/translated-resources-coronavirus-disease-covid-19>>

For any questions

Coronavirus hotline 1800 675 398 (24 hours)

Please keep Triple Zero (000) for emergencies only



To receive this document in another format [email Public Health branch](mailto:public.health@dhhs.vic.gov.au)
<public.health@dhhs.vic.gov.au>.

Authorised and published by the Victorian Government, 1 Treasury Place, Melbourne. © State of Victoria, Australia, Department of Health and Human Services, 11 July 2020.