



የአፍ እና አፍንጫ መሸፈኛ ጭምብል አደራርግ

How to wear a face mask – Amharic


There are two types of face masks you can use: cloth masks and surgical masks. Cloth masks are made of washable fabric and can be re-used.

እርስዎ ሊጠቀሙባቸው የሚችሉ ሁለት አይነት የአፍ እና አፍንጫ መሸፈኛ ጭምብሎች አሉ። ከጨርቅ የተሰራ የአፍ እና አፍንጫ መሸፈኛ ጭምብል እንዲሁም ሐኪሞች የሚያደርጉት የአፍ እና አፍንጫ መሸፈኛ ጭምብል ናቸው። ከጨርቅ የተሰራው የአፍ እና አፍንጫ መሸፈኛ ጭምብል ከሚታጠብ ጨርቅ የተሰራ ሲሆን ለብዙ ጊዜ ያገለግላል።

ለተጨማሪ መርጃ የሚከተለውን ድር ገጽ [DHHS.vic – የፊት መሸፈኛ ጭምብሎች - 11.59 ፒኤም ሮብ ጁላይ 22](https://www.dhhs.vic.gov.au/face-masks-covid-19)
<<https://www.dhhs.vic.gov.au/face-masks-covid-19>> ይጎብኙ




**የአፍ እና አፍንጫ መሸፈኛ ጭምብል ማድረግ ተጨማሪ አካላዊ ርቀት በመፍጠር ከኮሮናቫይረስ (ኮቪድ-19) እርስዎን እና ማህበረሰቡን ለመጠበቅ የሚያደርጉትን ጥርት ያግዝዎታል።
የፊት መሸፈኛ ጭምብል ከሌለዎ አማራጭ የሆነ የፊት መሸፈኛ ጭምብሎችን ለምሳሌ የአንገት መሀርብ (ስካርፍ) ወይንም የፊት መሸፈኛ መሀርብ (ባንዳና) መጠቀም ይቻላል።**




20 SECS


የአፍ እና አፍንጫ መሸፈኛ ጭምብሉን ከማድረግዎ በፊት እጅዎን ይታጠቡ።




አፍንጫ እና አፍዎን መሸፈኑን ያርጋግጡ። ከአገጭዎ ስር፣ ከአፍንጫዎ በላይ እና በግራ እና በቀኝ ፊትዎ ላይ በደንብ ግጥም ማለት አለበት።



የአፍ እና አፍንጫ መሸፈኛ ጭምብሉን ሲደርጉት የፊትላፊት ክፍሉን አይንኩት።
የአፍ እና አፍንጫ መሸፈኛ ጭምብሉን ከነኩት እጅዎን ወዲያው ይታጠቡ ወይንም ያጽዱ።
የአፍ እና አፍንጫ መሸፈኛ ጭምብሉን አንገትዎ ላይ አያንጠልጥሉት።



የአፍ እና አፍንጫ መሸፈኛ ጭምብሉን ከማውለቅዎ በፊት እጅዎን ይታጠቡ ወይንም ያጽዱ።
የአፍ እና አፍንጫ መሸፈኛ ጭምብሉ የጀሮ ማንጠልጠያውን ወይንም ማሰሪያውን ይዘው ያውልቁት። ሁለት ማሰሪያ ላላቸው ጭምብሎች መጀመሪያ የታችኛውን ከፊቱ በኋላ የላይኛውን ይፍቱ።
የአፍ እና አፍንጫ መሸፈኛ ጭምብልዎ ማጣሪያ ካለው ማጣሪያውን አውጥተው ይጣሉት።
የአፍ እና አፍንጫ መሸፈኛ ጭምብልዎን ካጠፉ በኋላ በቀጥታ ወደ ማጠቢያ ቤት ይውሰዱት ወይንም ይጣሉት ወይንም ላስቲክ ወይንም ማጠቢያ ቦርሳ ውስጥ አድርገው ይጠቡት። ለአንድ ጊዜ ብቻ የሚያገለግል ከሆነ በጥንቃቄ የቆሻሻ መጣያ ውስጥ ይጣሉት።



የአፍ እና አፍንጫ መሸፈኛ ጭምብልዎን ካወለቁ በኋላ እጅዎን ይታጠቡ ወይንም ያጽዱ።
ከጨርቅ የተሰራ የአፍ እና አፍንጫ መሸፈኛ ጭምብል በየቀኑ በጥቅ ውሀ (60°ሴ) እና ሳሙና/የላውንደሪ ልብስ ማጠቢያ መታጠብ አለበት።
የፊት መሸፈኛ ጭምብልዎን ከሌሎች ሰዎች ጋር አይጋሩ።

ምን ማድረጉን መቀጠል አለብዎት

- እጅዎትን አዘውትርው ይታጠቡ
- ከሌሎች ሰዎች ጋር ያለዎትን የ1.5 ሜትር እርቀት ይጠብቁ
- ምንም እንኳን እዚህ ግባ የማይባል የበሽታው ምልክት ከታየበዎት ይመርመሩ
- የጤንነት ስሜት የማይሰማዎት ከሆነ እቤትዎ ይቀመጡ

